

Федеральное государственное образовательное бюджетное учреждение
высшего образования "Финансовый университет при Правительстве
Российской Федерации "

Анализ результатов

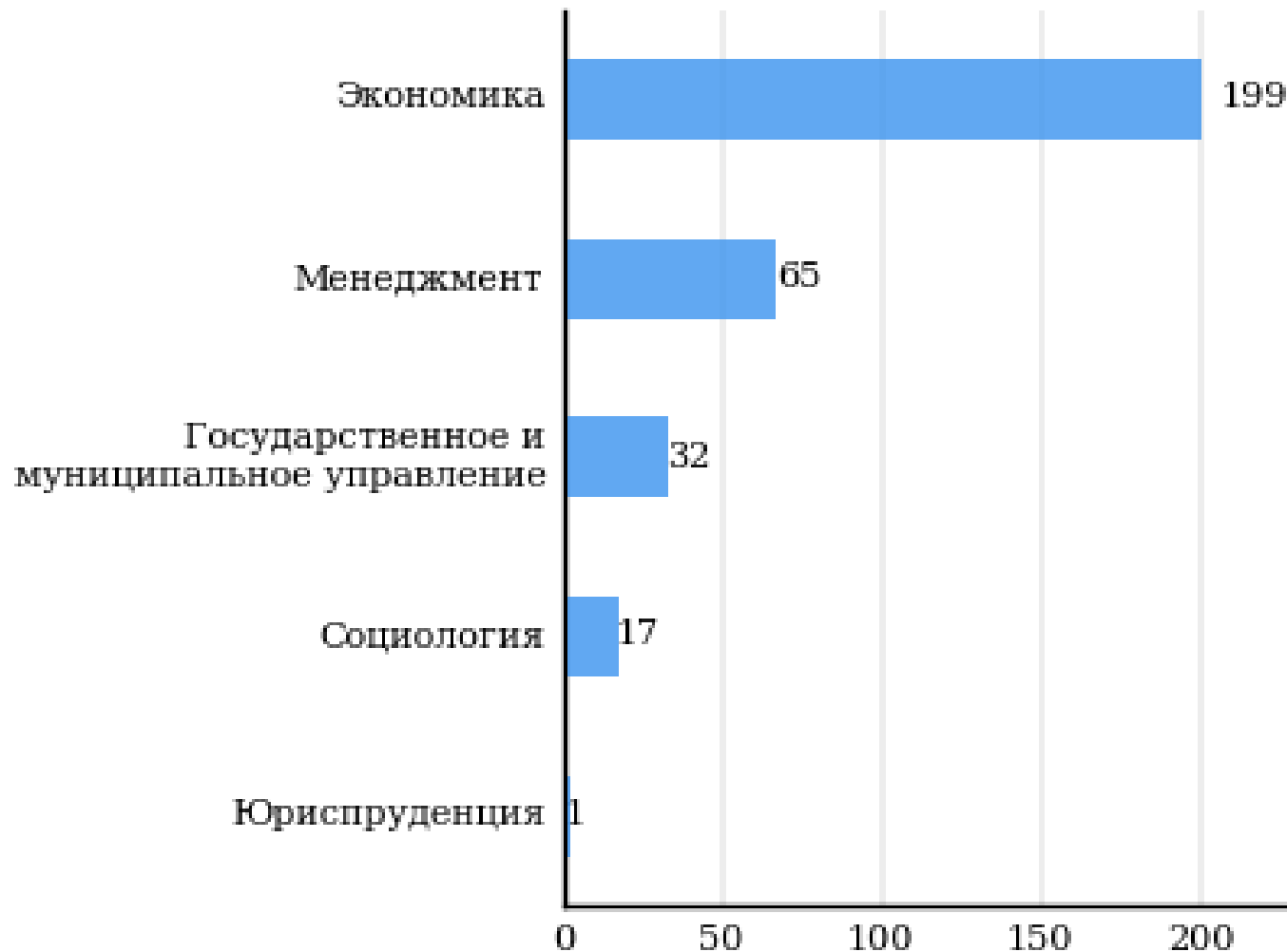
Федерального Интернет- экзамена для выпускников бакалавриата

Н.М.Розина

2015



Показатели участия Финансового университета в ФИЭБ



Распределение результатов тестирования студентов по направлениям подготовки

Количество сертификатов студентов ФИНУНИВЕРСИТЕТА

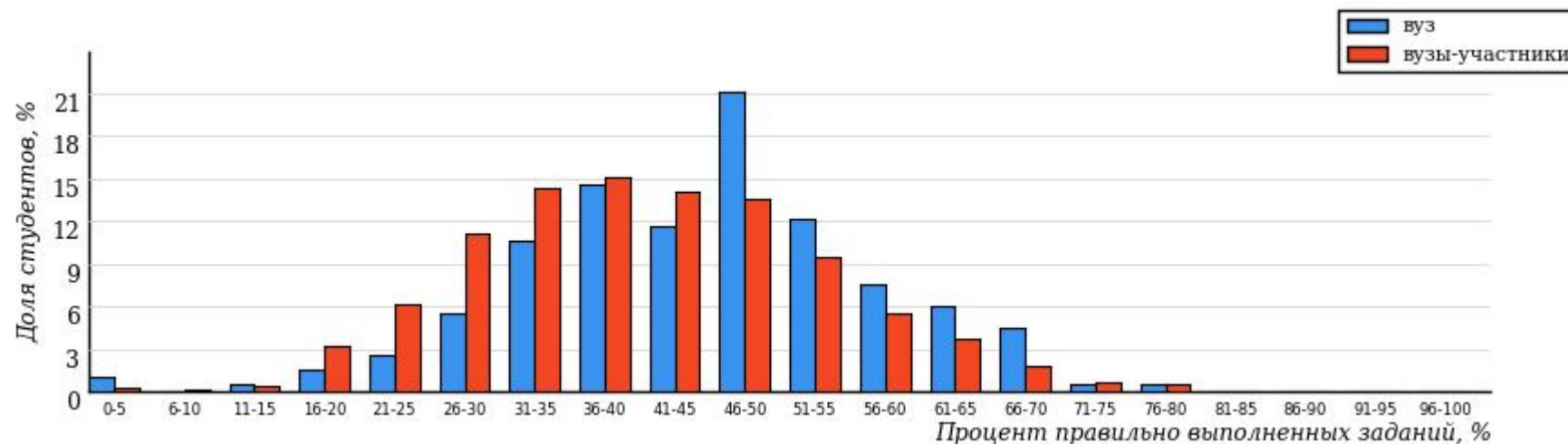
Количество сертификатов по уровням

Наименование направления подготовки (уровень бакалавриата)	Количество сертификатов по уровням				Всего
	Золотой	Серебряны й	Бронзовый	Сертифика т участника	
Экономика	34	42	63	60	199
Менеджмент	15	12	21	17	65
Государственное и муниципальное управление	3	3	13	13	32
Юриспруденция	0	0	0	1	1
Социология	0	3	6	8	17
Всего	52	60	103	99	314

Результаты тестирования студентов по направлениям ПОДГОТОВКИ

Направление подготовки 38.03.01 (080100.62)

Экономика



Распределение результатов тестирования студентов вуза с наложением на общий результат вузов-участников Направление подготовки Экономика

Уровень сертификата	Золотой	Серебряный	Бронзовый	Сертификат участника
Интервал баллов	[56; 100]	[48; 55]	[38; 47]	[0; 37]

Соответствие баллов за выполнение ПИМ уровню сертификата

Результаты тестирования студентов по направлениям ПОДГОТОВКИ

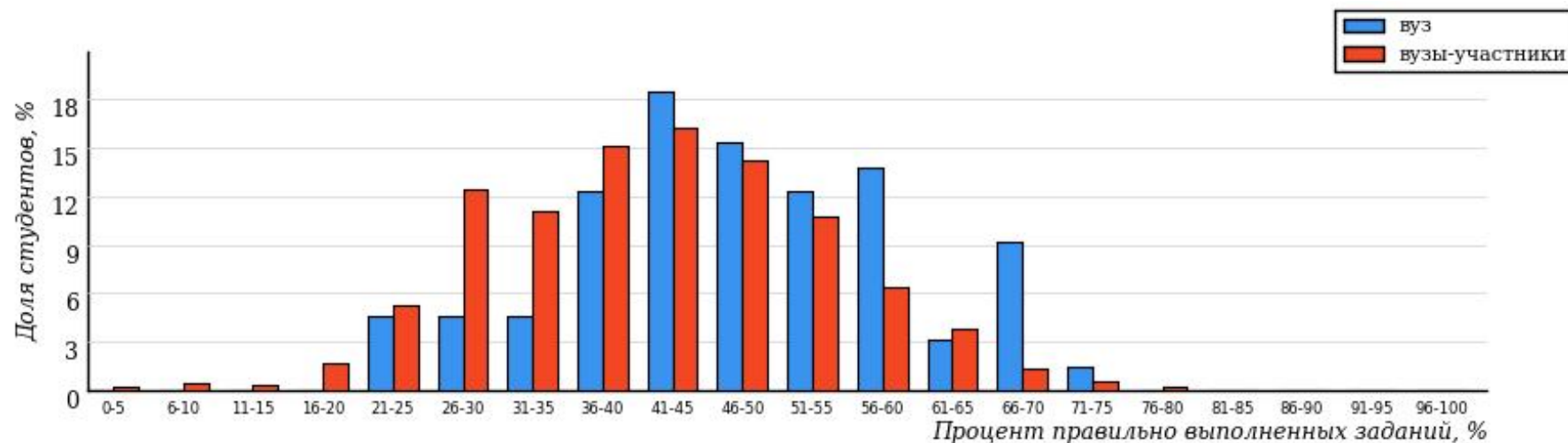
Направление подготовки 38.03.01 (080100.62)

Экономика

Уровень сертификата	Количество сертификатов		Процент сертификатов студентов ФУ от общего числа сертификатов по данному НП
	ФинУниверситет	Вузы-участники	
Золотой	34	113	30.1%
Серебряный	42	185	22.7%
Бронзовый	63	303	20.8%
Сертификат участника	60	492	12.2%
Всего	199	1093	18.2%

Результаты тестирования студентов по направлениям ПОДГОТОВКИ

Направление подготовки 38.03.02 (080200.62) Менеджмент



Распределение результатов тестирования студентов вуза с наложением на общий результат вузов-участников Направление подготовки Менеджмент

Уровень сертификата	Золотой	Серебряный	Бронзовый	Сертификат участника
Интервал баллов	[56; 100]	[48; 55]	[40; 47]	[0; 39]

Соответствие баллов за выполнение ПИМ уровню сертификата

Результаты тестирования студентов по направлениям ПОДГОТОВКИ

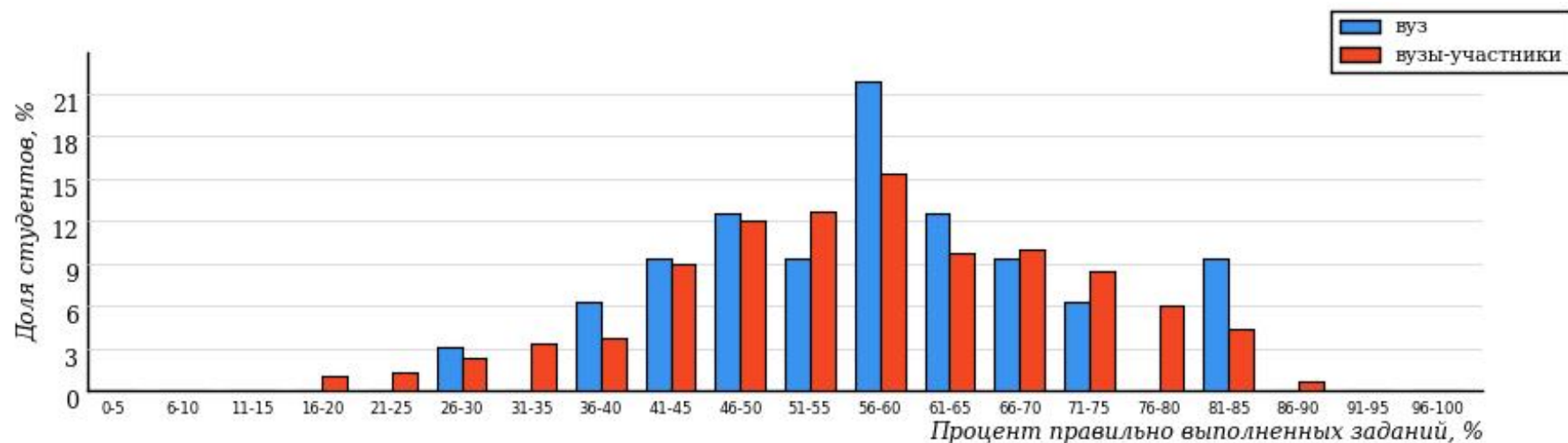
Направление подготовки 38.03.02 (080200.62)

Менеджмент

Уровень сертификата	Количество сертификатов		Процент сертификатов студентов ФУ от общего числа сертификатов по данному НП
	ФинУниверситет	Вузы-участники	
Золотой	15	68	22.1%
Серебряный	12	114	10.5%
Бронзовый	21	168	12.5%
Сертификат участника	17	305	5.6%
Всего	65	655	9.9%

Результаты тестирования студентов по направлениям ПОДГОТОВКИ

Направление подготовки 38.03.04 (081100.62) Государственное и муниципальное управление



Распределение результатов тестирования студентов вуза с наложением на общий результат вузов-участников Направление подготовки Государственное и муниципальное управление

Уровень сертификата	Золотой	Серебряный	Бронзовый	Сертификат участника
Балл	[76; 100]	[66; 75]	[56; 65]	[0; 55]

Соответствие баллов за выполнение ПИМ уровню сертификата

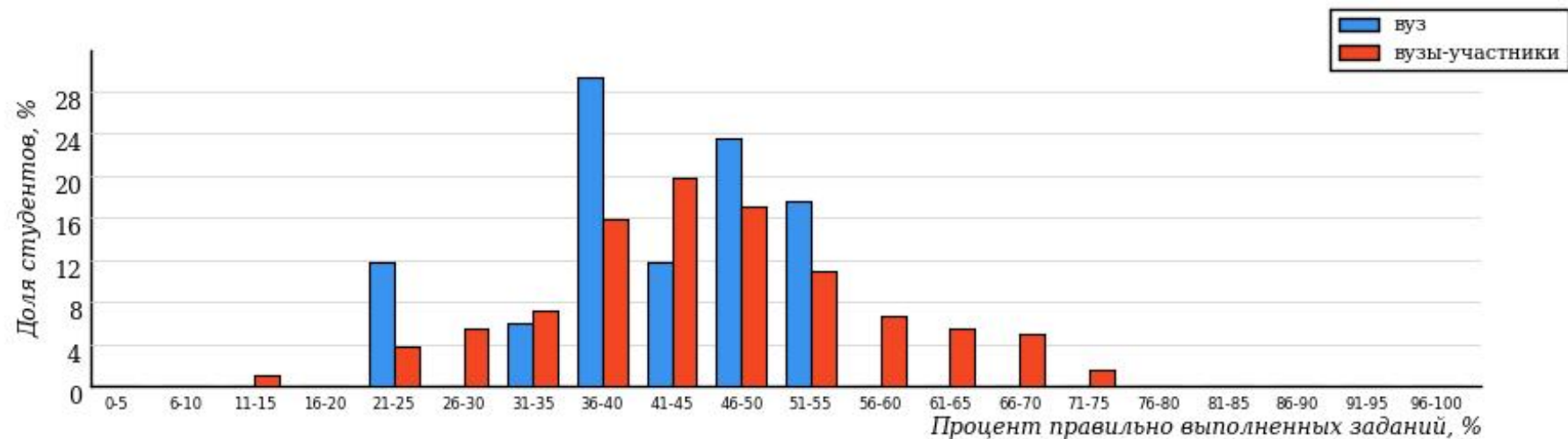
Результаты тестирования студентов по направлениям ПОДГОТОВКИ

Направление подготовки 38.03.04 (081100.62) Государственное и
муниципальное управление

Уровень сертификата	Количество сертификатов		Процент сертификатов студентов ФУ от общего числа сертификатов по данному НП
	ФинУниверситет	Вузы-участники	
Золотой	3	30	10.0%
Серебряный	3	49	6.1%
Бронзовый	13	75	17.3%
Сертификат участника	13	145	9.0%
Всего	32	299	10.7%

Результаты тестирования студентов по направлениям ПОДГОТОВКИ

Направление подготовки 39.03.01 (040100.62) Социология



Распределение результатов тестирования студентов вуза с наложением на общий результат вузов-участников Направление подготовки Социология

Уровень сертификата	Золотой	Серебряный	Бронзовый	Сертификат участника
Балл	[60; 100]	[50; 59]	[42; 49]	[0; 41]

Соответствие баллов за выполнение ПИМ уровню сертификата

Результаты тестирования студентов по направлениям ПОДГОТОВКИ

Направление подготовки 39.03.01 (040100.62) Социология

Уровень сертификата	Количество сертификатов		Процент сертификатов студентов вуза от общего числа сертификатов по данному НП
	Вуз	Вузы-участники	
Золотой	0	22	0.0%
Серебряный	3	32	9.4%
Бронзовый	6	55	10.9%
Сертификат участника	8	73	11.0%
Всего	17	182	9.3%

Приемная кампания 2015 в магистратуру

- заявлено **106**
- зачислено **80**

Направление подготовки	По ФИЭБ	Всего
38.04.01 "Экономика"	32	569
38.04.02 "Менеджмент"	20	252
38.04.04 "Государственное и муниципальное управление"	1	36
38.04.08 "Финансы и кредит"	25	193
39.04.01 "Социология"	2	16